

MINI- BONDE (MOINE) pour petits ou moyens plans d'eau



HAUTEUR interieure	2 m
LARGEUR interieure	0,70 m
PROFONDEUR interieure	0,50 m
POIDS	720 kg

- Rainures incorporées en tôle galva
- Branchement tuyau \varnothing 200 PVC au \varnothing 500 maxi béton
- Fournitures : grille galvanisée et planches azobé avec feuillure


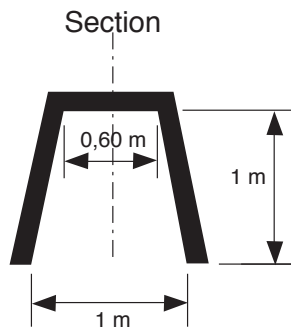
BONDE DU PECHEUR (ou MOINE)

RAINURES INCORPORÉES EN TÔLE GALVANISÉE

2 1/2 portes en métal déployé



Couverture : Caillebotis galvanisé

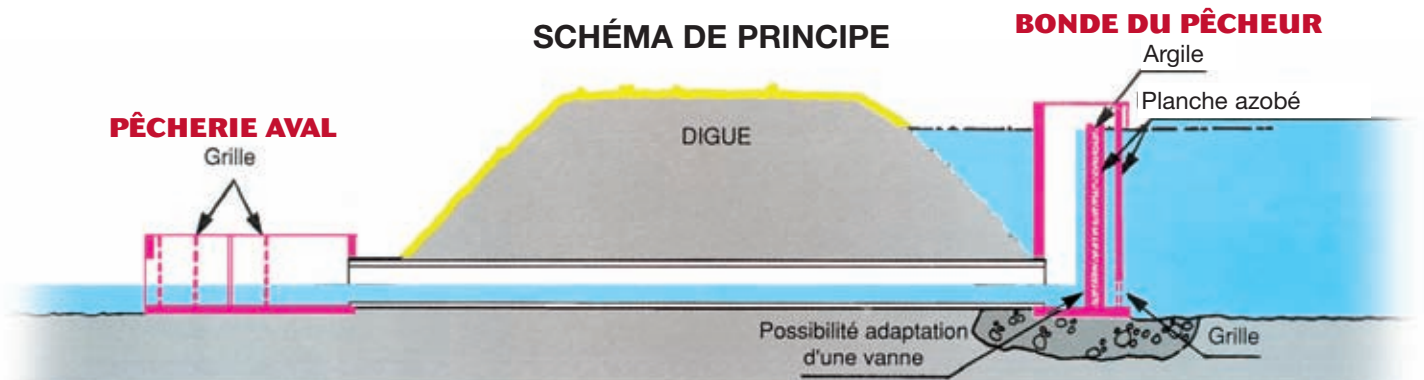


HAUTEUR	2 m	2,50 m	3 m	4 m
POIDS	1,800 T	2,200 T	2,600 T	3,400 T

- Branchement : manchon PVC \varnothing 300 scellé
tuyau béton \varnothing 200 à 400
tuyau béton \varnothing 500 et \varnothing 600
- Fourniture : grille galvanisée
planches azobé avec feuillure
- Possibilité d'adaptation d'une vanne murale
 \varnothing 200 ou \varnothing 300



SCHÉMA DE PRINCIPE




BECOME

PECHERIES

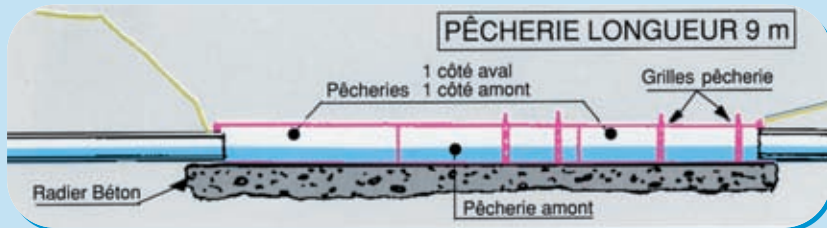
4 RAINURES POUR GRILLES GALVANISÉES

AVAL



LONGUEUR	3 m
LARGEUR	1,16 m
HAUTEUR	0,78 m
POIDS	amont 1510 kg aval 1710 kg

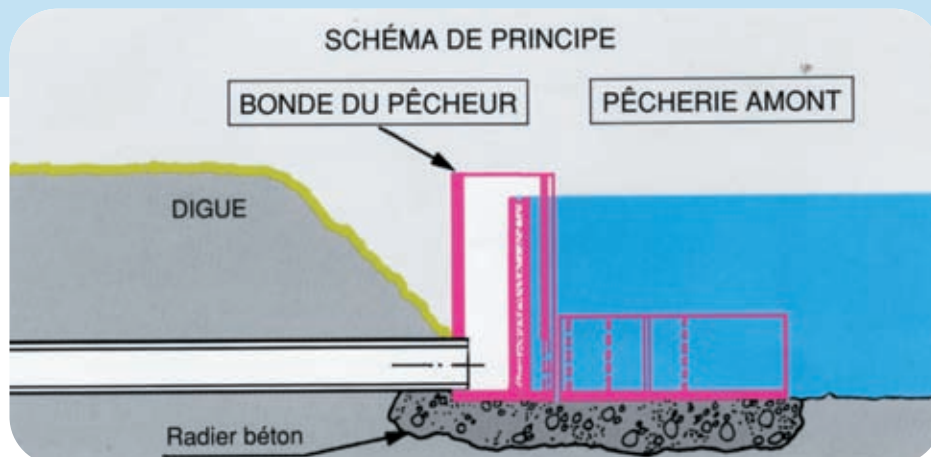
Pêcherie double : 6 m x 1,160 m Ht 0,780 m



AMONT



GRILLES DROITES ET INCLINÉES GALVA
POUR PECHERIES AVAL OU AMONT



BECOME

BONDE CARRÉE (ou MOINE)

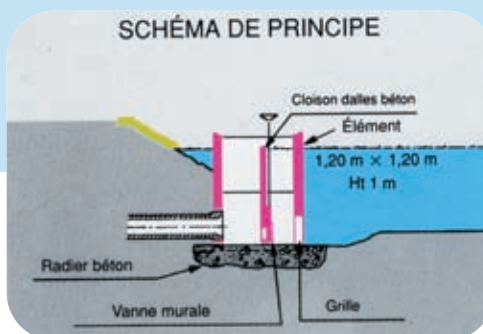


Élément 1,20 m x 1,20 m (Intérieur) Ht 1 m - Poids : 1200 kg

- Inférieure avec 1 trou \square 400 x 500 pour arrivée eau
1 trou \varnothing 510 pour branchement tuyau
- Supérieure plein

Dalles de séparation

- Inférieures : Ht 1 m trou \varnothing 300 ou Ht 0,75 m trou \varnothing 200 pour recevoir vanne murale
- Supérieures : Ht 0,50 m ou 0,75 m ou 1 m



DÉVERSOIR (ou PRISE D'EAU)

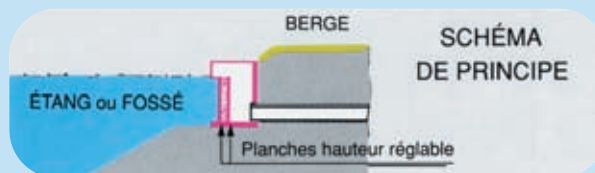
HAUTEUR 0,70M



Grille galva hauteur
500 disponible

BRANCHEMENT TUYAU \varnothing 200 A 400

LARGEUR	1,10 m ext.	0,90 m int.
PROFONDEUR	0,70 m ext.	0,60 m int.
POIDS	430 kg	



BECOME

Levée des Capucins - 45650 SAINT JEAN LE BLANC
Tél. 02 38 56 22 24 - Télécopie 02 38 66 53 60
 Site internet : www.become.fr - E-mail : become@become.fr